

Avaya Spaces

Schnellstart als Gast



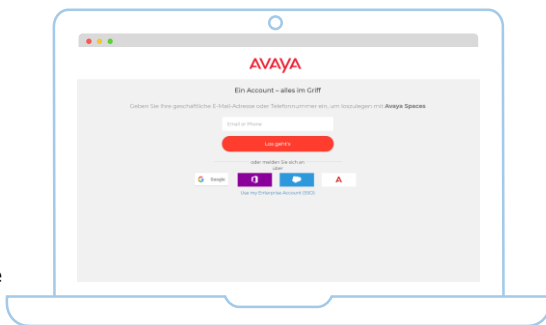
AVAYA
SPACES™

- 1 Wahl des Endgerätes – Kamera und Mikrofon/Lautsprecher oder Headset sollten zur Teilnahme an einer Videokonferenz vorhanden sein



Web Browser

Verwenden Sie einen der hier gezeigten Browser



Mobile Anwendung



Wenn Sie ein Smartphone/Tablet verwenden wollen, laden Sie die **Avaya Spaces App** herunter



- 2 Klicken Sie auf den Link in der Einladung

In der Einladung



Geben Sie bitte Ihren Namen, besser sogar Firma und Name ein. Dies erscheint so in der Teilnehmerliste.

Dann klicken Sie "Als Gast anmelden".

Sie müssen keine Registrierung durchführen.

Browser

AVAYA

Sie sind dabei, dem Besprechungsraum beizutreten

Firma - Vorname Nachname

Durch Ihre Nutzung von Avaya Spaces stimmen Sie unseren [Nutzungsbedingungen](#) | [Datenschutzerklärung](#) zu.

Als Gast anmelden

Sie haben bereits einen Account? [Hier einloggen](#)

Kein Konto? [Erstelle Sie jetzt ein Konto!](#)

Mobil

11:28 82%

< Tritt dem Treffen bei

BESPRECHUNGSDetails

Team

ANZEIGENAME

Name Mobil

BESPRECHUNGSEINSTELLUNGEN

Blockiere meine Kamera beim Beitritt

Schalten Sie mein Mikrofon beim Beitritt stumm

Wenn Sie Avaya Spaces beitreten, stimmen Sie unseren [Nutzungsbedingungen](#) und [Datenschutzrichtlinie](#)

TRETEN SIE ALS GAST BEI

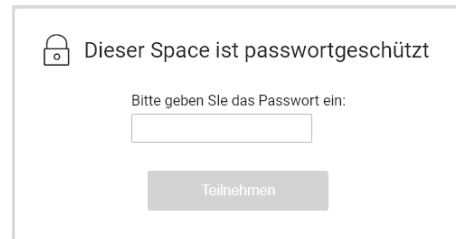
[Anmelden oder Konto erstellen](#)

3 Eventuell gefordertes Passwort eingeben

Sollte die Teilnahme mit einem Passwort geschützt sein, geben Sie dieses bitte ein, um teilnehmen zu können.

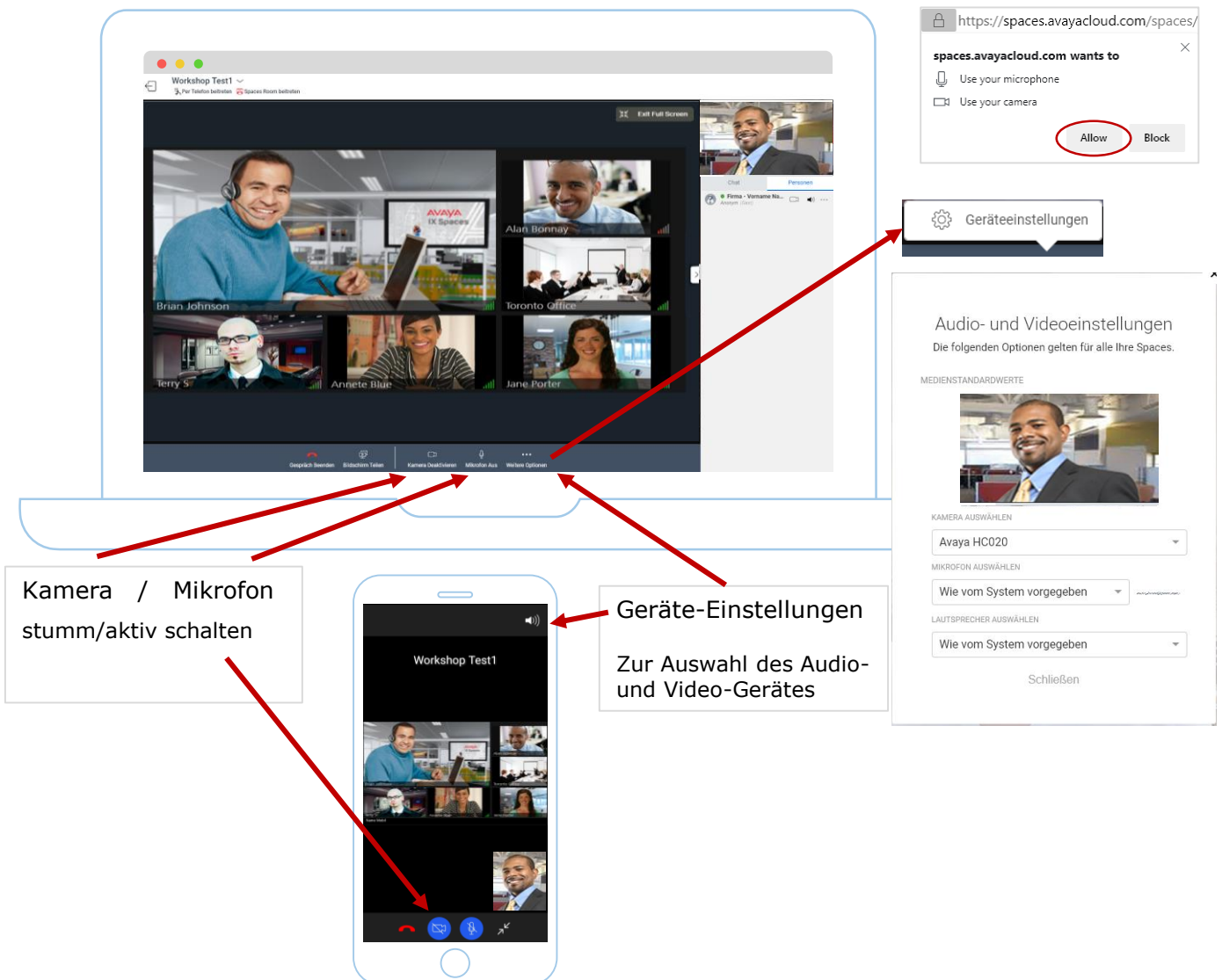
Das Passwort/Kennwort finden Sie ebenfalls in der Einladung.

Falls nicht, kontaktieren Sie bitte den Organisator.



4 Teilnahme und Steuerung

Der Sicherheitsabfrage nach Verwendung des Mikrofons & Kamera bitte zustimmen, da sonst kein Audio/Video möglich ist.



Kamera / Mikrofon stumm/aktiv schalten

Geräte-Einstellungen
Zur Auswahl des Audio- und Video-Gerätes

Geräteeinstellungen

Audio- und Videoeinstellungen
Die folgenden Optionen gelten für alle Ihre Spaces.

MEDIENSTANDARDWERTE

KAMERA AUSWÄHLEN
Avaya HC020

MIKROFON AUSWÄHLEN
Wie vom System vorgegeben

LAUTSPRECHER AUSWÄHLEN
Wie vom System vorgegeben

Schließen

Zusätzliche Informationen

[Avaya Spaces FAQ](#)

[Avaya Spaces User Manual](#)

